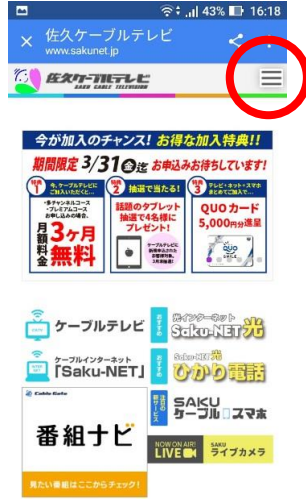



■ android端末の佐久CATV マイページのログイン方法



google検索ボックスをタップし「佐久ケーブルテレビ」を検索し



トップページからメニューを表示



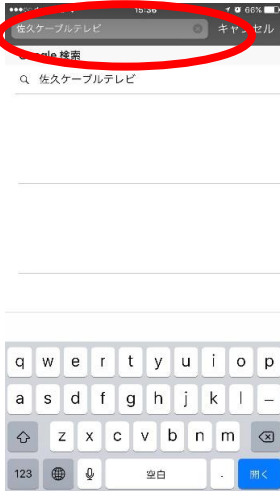
メニューの中から「ケーブルスマホ<マイページ>」を




「電話番号」と「パスワード」入力し「ログイン」

※このページをブラウザの「お気に入りに追加」または「ホーム画面に追加」しておくと、ログインが簡単になります。

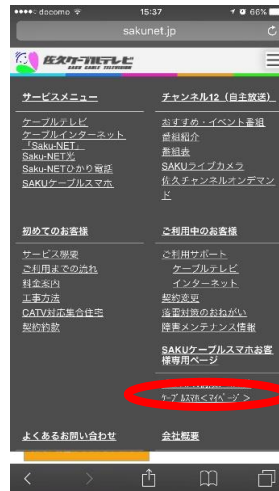
■ ios端末の佐久CATV マイページログイン方法 ※端末画面はiPhone7を使用しております。



SafariのURL入力欄をタップし「佐久ケーブルテレビ」を検索します



トップページからメニューを表示



メニューの中から「ケーブルスマホ<マイページ>」を



「電話番号」と「パスワード」入力し「ログイン」

※このページをブラウザの「お気に入りに追加」または「ホーム画面に追加」しておくと、ログインが簡単になります。

■ マイページでできること

- ・使用可能データの総残量の確認
- ・追加クーポンの購入
- ・通話明細参照
- ・回線中断(注意: 中断状態から復帰するのに約24時間かかります)